



## ModulMaster 1T - 44541

Základní model pro bezpečnou práci ve výškách, rozšiřitelný díky modulové konstrukci.

### Základní popis




- Šířka lešení: cca 0,70 m; délka lešení 2,00 m.
- Pracovní výšky od 2,95 m do 8,85 m; lze rozšířit o moduly B, C a D.
- Průměr bočnice 48 mm; průměr příčle 30 mm.
- Třída lešení 3 (zatížení do 200 kg/m<sup>2</sup>) podle DIN EN 1004.
- S pojízdným nosníkem, pozinkovaná ocel; pracovní výška 8,85 m má navíc čtyři podpěry.
- S patkovými deskami; za příplatek lze dodat otočná kolečka se stavěcím šroubem a bez něj.









### Vlastnosti produktu

Délka pracovní plošiny: 2 m  
Hmotnost: 114.3 kg  
Pracovní výška: 6.85 m  
Přepravní rozměry: 2.400 mm × 800 mm × 760 mm  
Velikost podesty: 0,6m × 2m  
Výška lešení: 5.95 m  
Výška plošiny: 4.85 m  
Šířka plošiny: 0.6 m

### Příslušenství a náhradní díly

obraz	Číslo objednávky	název	Typ
	44454	Výškově stavitelná kolečka Ø 150 mm	Doplněk
	44453	Kolečko s brzdou	Doplněk
	44456	Nástupní třmen	Doplněk
	44455	Trojúhelníková podpěra	Seznam dílů
	44460	Přídavné závaží (kotouč)	Seznam dílů

obraz	Číslo objednávky	název	Typ
			
	44449	Prodlužovací tyč z hliníku	Seznam dílů
	44461	Kotva do zdi	Seznam dílů
	44500	ModulMaster 1T	Seznam dílů
	44501	Modulové lešení	Seznam dílů
	44502	Modulové lešení	Seznam dílů