

MultiTower S-PLUS 2T, 1,80 m - 52525

Maximale Arbeitsfläche, sicherer und schnellerer Aufbau durch vorlaufendes Geländer, geringen Plattformabstand und weniger Einzelteile.


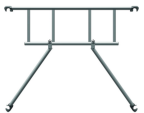
Produktbeschreibung

- Gerüstbreite: 1,35 m; Gerüsthöhe: 1,80 m.
- Sicherer und schnellerer Auf- und Abbau durch vorlaufendes Geländer (anstelle Geländer und Diagonalstreben) und Plattformen im 2 m-Abstand.
- Arbeitshöhen von 3,40 m bis max. 13,20 m mit Serienteilen ausbaubar.
- Gerüstgruppe 3 (belastbar bis 200 kg/m²) nach DIN EN 1004.
- Standardmäßige Rollen: spindelbare 200 mm-Lenkrollen (Bestell-Nr. 42917) für millimetergenauen Höhenausgleich.

Produkteigenschaften

Arbeitshöhe: 13.2 m
 Gerüsthöhe: 12.45 m
 Gewicht: 397.9 kg
 Plattformbreite: 1.2 m
 Plattformgröße: 1,2m × 1,8m
 Plattformhöhe: 11.2 m
 Plattformlänge: 1.8 m
 Transportabmessungen: 2.100 mm × 1.500 mm × 1.400 mm






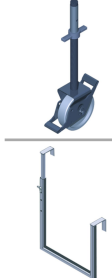
Zubehör und Ersatzteile

Bild	Bestell-Nr.	Name	Typ
	42901	Aufsteckrahmen, 2,00 m	Stückliste
	42837	Vorlaufendes Geländer	Stückliste
	42886	Basisstreben für Gerüste mit Auslegern	Stückliste
	42932	Plattform ohne Klappe	Stückliste



Hinweise und Besonderheiten

Durch Hinzufügen der relevanten S-PLUS-Einzelteile kann der sicherere Aufbau auch für standardmäßige Fahrgerüste mit Auslegern nachgerüstet werden.

Bild	Bestell-Nr.	Name	Typ
	42931	Plattform mit Klappe	Stückliste
	42943	Längsbord	Stückliste
	42911	Querboard	Stückliste
	42850	Dreiecksausleger S-PLUS	Stückliste
	42917	Lenkrolle mit Spindel, Ø 200 mm	Stückliste
	42832	Antrittbügel	Stückliste