



Châssis emboîtable, 1,35 m avec trou d'accès - 42928

Pour échafaudages mobiles avec accès incliné

Description du produit

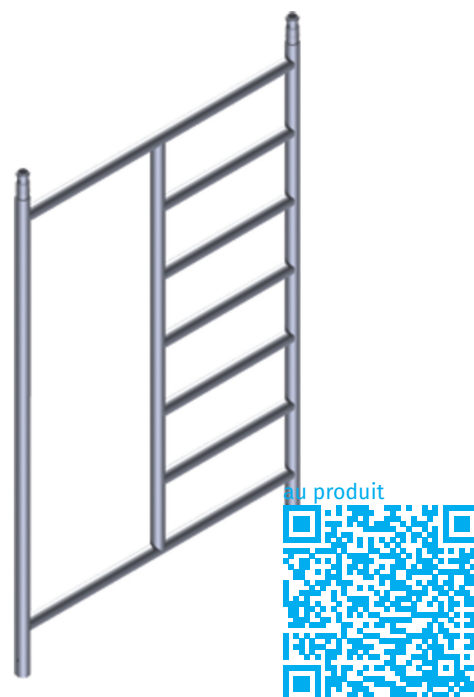
- avec renfort central en tube d'aluminium de \varnothing 50 mm pour l'accès frontal sur les échafaudages mobiles à accès incliné.

Caractéristiques du produit

Nombre d'échelons: 7

Poids: 9 kg

pour largeurs d'échafaudage: 1.35 m



Conseils et particularités

tube d'aluminium \varnothing 50 mm ; échelons striés antidérapants ; assemblage échelon montant intégralement soudé, avec deux ressorts de blocage (sur l'échafaudage, non livrés séparément !)

Accessoires et pièces détachées





Image	Numéro de commande	prénom	Type
	800172	Clip à ressort pour échafaudages	Pièce détachée
	53023	MultiTower 2DT, 1,80 m	Liste des pieces
	53043	MultiTower 2DT, 1,80 m	Liste des pieces
	53063	MultiTower 2DT, 1,80 m	Liste des pieces
	53083	MultiTower 2DT, 1,80 m	Liste des pieces

Image	Numéro de commande	prénom	Type
	53003	MultiTower 2DT, 1,80 m	Liste des pieces
	53024	MultiTower 2DT, 2,50 m	Liste des pieces
	53044	MultiTower 2DT, 2,50 m	Liste des pieces
	53064	MultiTower 2DT, 2,50 m	Liste des pieces
	53084	MultiTower 2DT, 2,50 m	Liste des pieces
	53004	MultiTower 2DT, 2,50 m	Liste des pieces