

# Kılavuz bağlantı elemanı - 826261

## Ürün Açıklaması

- İpli merdivenler için.



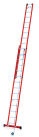
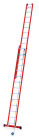
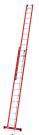
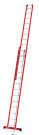
## Ürün Özellikleri

Ağırlık: 0.2 kg

Taşıyıcı profil dış ölçüsü: 73 mm x 25 mm



## Aksesuarlar ve yedek parçalar

görüntü	Sipariş numarası	isim	tip
	40206	Skyline 2E	Yedek parça
	44856	İpli merdiven, 2 parçalı	Yedek parça
	41274	Skyline EFA 2E	Yedek parça
	41276	Skyline EFA 2E	Yedek parça
	41161	İpli merdiven, 2 parçalı, GFK bileşik tasarımı	Yedek parça
	41162	İpli merdiven, 2 parçalı, GFK bileşik tasarımı	Yedek parça