

Kılavuz bağlantı elemanı - 826299

Ürün Açıklaması

- İpli merdivenler için.





Ürün Özellikleri

Ağırlık: 0.3 kg

Taşıyıcı profil dış ölçüsü: 85 mm × 25 mm



Aksesuarlar ve yedek parçalar

görüntü	Sipariş numarası	isim	tip
	40207	Skyline 2E	Yedek parça
	41296	İpli merdiven, 2 parçalı	Yedek parça
	41297	İpli merdiven, 2 parçalı	Yedek parça
	44858	İpli merdiven, 2 parçalı	Yedek parça